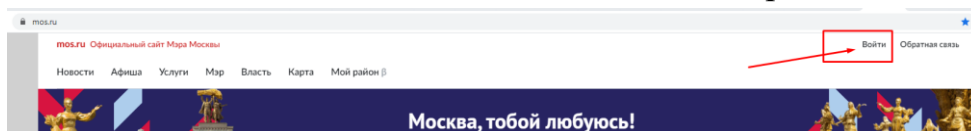


Как заказать социальную карту учащегося через портал mos.ru

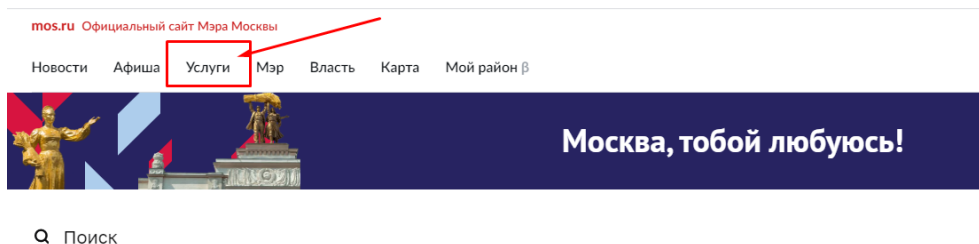
Уважаемые студенты!

Заказать социальную карту для учащегося можно на портале государственных услуг города Москвы www.mos.ru

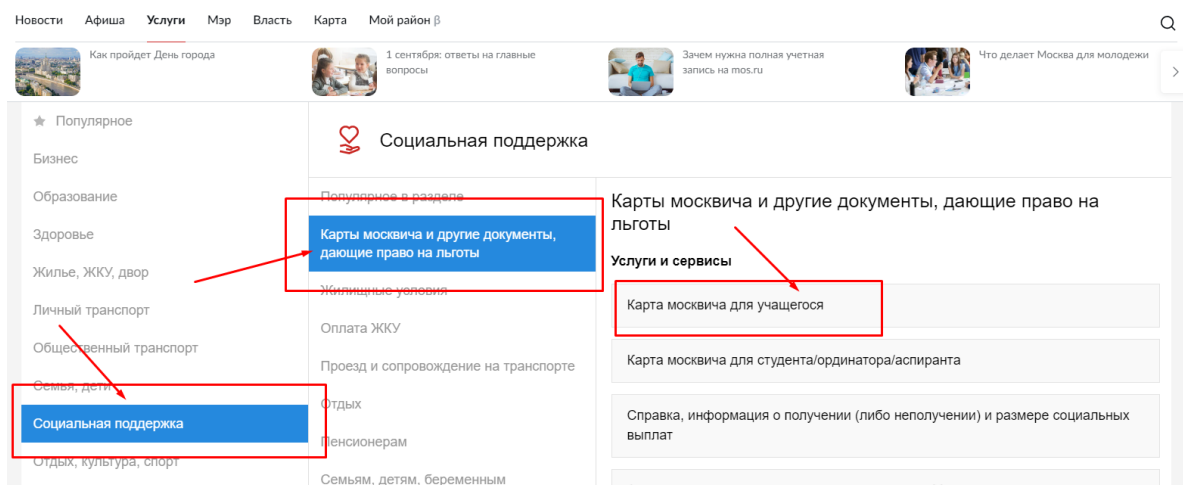
1. Вам необходимо войти в личный кабинет на портале www.mos.ru



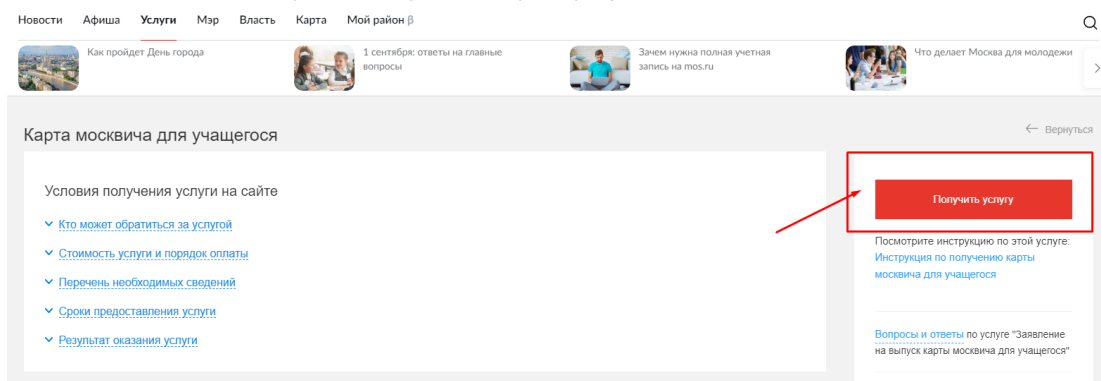
2. Найти раздел «Услуги»



3. Далее раздел «Социальная поддержка», далее выбираете раздел «Карты москвича и другие документы, дающие право на льготы», далее раздел «Карта москвича для учащегося»



4. Нажимаете кнопку «Получить услугу»



5. Заполняете анкету, прикрепляете фотографию, отправляете заявление на обработку.

Важно!

- Отслеживайте в личном кабинете изменение статуса заявления. Если оно будет отклонено, придется подать заявление заново.
- Срок изготовления карты москвича – 30 дней.
- Готовые карты доставляются в колледж.

Получить готовую карту можно в учебном корпусе «Нагатинский»

Адрес: Нагатинская улица, дом 4, корпус 1, кабинет 309 «Студенческий отдел»